



Participatie

In september en oktober 2023 konden inwoners uit Brummen meedoen aan het onderzoek over participatie in de gemeente. Er was een lange en korte versie van de vragenlijst. Voor de straatinterviews en de QR code is de korte versie gebruikt. Voor de panelleden en open link de lange versie. 1.197 mensen hebben de vragenlijst compleet ingevuld, waarvan 615 keer de lange versie. Hieronder ziet u een samenvatting van de resultaten van deze versie en leest u wat we met de resultaten willen doen.

Beoordeling van participatie

Betrekt de gemeente u weleens bij haar plannen?



Hoe belangrijk vindt u het dat gemeente Brummen haar inwoners betrekt bij het bedenken en uitvoeren van plannen?



Gemiddelde rapportcijfers voor de gemeente voor...:

...het informeren van inwoners

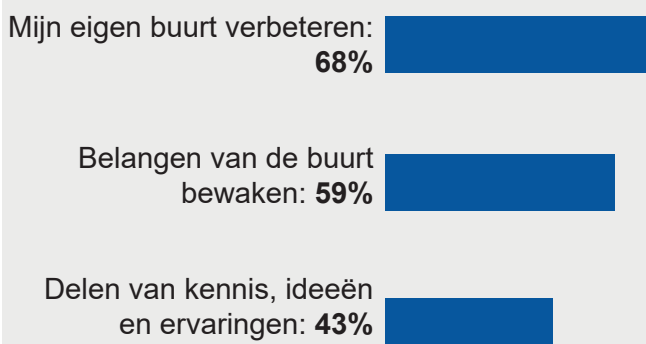


...het betrekken van inwoners

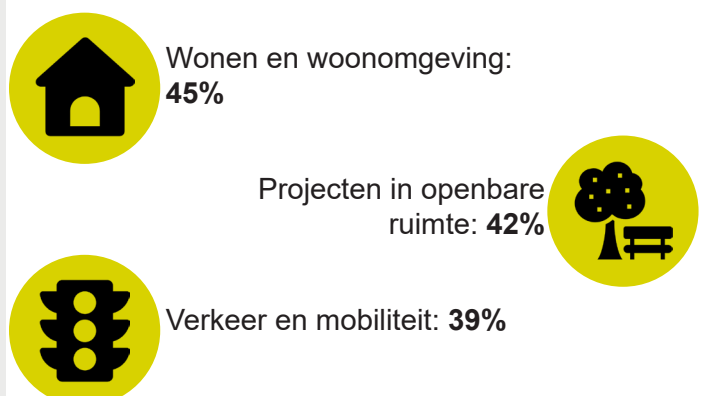


Motivatie en voorkeuren omtrent participatie

Waarom wilt u betrokken worden bij plannen in gemeente Brummen? - Top 3



Bij welke onderwerpen wilt u door de gemeente betrokken worden? - Top 3



Hoe kan de gemeente u het beste bereiken als ze u willen betrekken bij plannen? - Top 3



Digitale nieuwsbrief: **56%**

Advertentie lokaal weekblad: **40%**

Brief huis-aan-huis: **66%**



Hoe wilt u het liefst betrokken worden door de gemeente? - Top 3

Vragenlijst(en): **61%**

Bewonersbijeenkomst: **53%**

Gesprek(ken) met gemeente: **40%**

Mening over participatie

Wanneer vindt u een onderwerp niet geschikt om inwoners bij te betrekken? - Top 3

Als er niets gedaan kan worden met de resultaten: **62%**

Als het onderwerp te abstract is: **38%**

Als er heel snel een besluit genomen moet worden: **20%**

Als u iets wilt melden aan de gemeente, hoe benadert u de gemeente dan het liefst? - Top 3

Ik stuur een mail: **66%**

Ik bel de gemeente: **50%**

Ik maak een melding in Fixi: **48%**

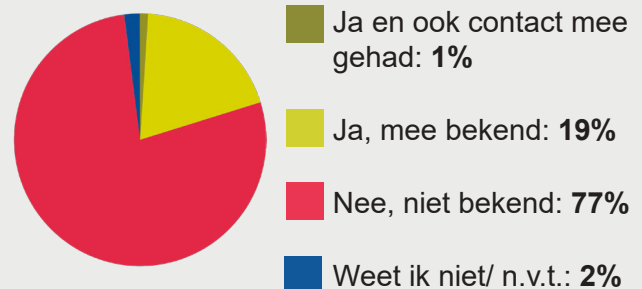


Wijk- en dorpsraden

Bent u bekend met de wijk- of dorpsraad bij u in de buurt?



Kent u in onze gemeente de Maatschappelijke Adviesraad?



Inwonerinitiatieven

Hoe moet de gemeente inwonerinitiatieven (ideeën van inwoners) ondersteunen? - Top 3



Inhoudelijke ondersteuning: **56%**



Praktische ondersteuning: **48%**



Informatie geven: **47%**

Wat past het best bij u? - Top 3

(Nog) nooit meegewerkt aan initiatief in de gemeente: **39%**

Aan initiatief van andere inwoner meegewerkt: **14%**

Eigen initiatief uitgevoerd: **13%**


Welke rol heeft de gemeente gespeeld bij het initiatief? - Top 3

Gemeente heeft geen rol gespeeld: **38%**

Praktisch ondersteund: **16%**

Informatie gegeven: **14%**

Hoe tevreden bent u over de rol van de gemeente bij het initiatief?



(Helemaal) tevreden: 29% Niet tevreden/ niet ontevreden: 27% (Helemaal) ontevreden: 33% Weet ik niet: 10%

Wat gebeurt er met de resultaten?

De gemeente Brummen gebruikt de resultaten van dit onderzoek om het participatiebeleid te verbeteren. Ook een raads werkgroep, de wijk- en dorpsraden, de Maatschappelijke Adviesraad en medewerkers van de gemeente geven hun inbreng voor verbeteringen van het participatiebeleid.